



Fine Art Collection 1



Fine Art Collection 1






 **OCLISART**







GUIDA ALLE MISURE DI STAMPA



PRINT SIZE GUIDE

A	30x30	
	40x40	
	50x50	
	70x70	
	90x90	
	100x100	
	120x120	
	130x130	

B	30x40		
	60x40		
	50x70		
	60x80		
	70x100		
	90x120		
	100x140		
	150x100		

C	25x50		
	70x35		
	100x40		
	100x50		
	60x120		
	135x70		
	160x80		
	200x100		
250x125			

D	20x60		
	25x70		
	33x95		
	120x40		
	48x138		
	50x150		
	60x180		
	230x80		

E	100x20		
	150x30		
	200x40		
	250x50		
	300x60		
	350x70		



60X120cm

C



40X40cm

A



Visita il sito www.oculisart.it
e consulta il catalogo sempre aggiornato con le ultime novità.



200x40cm

E



70x70cm

A



33x95cm

D



70x100cm

B



70x35cm

C



SUPPORTI 2024

3 SUPPORTI in 6 FINITURE

SUPPORTI RIGIDI



R1

SUPPORTO RIGIDO 3mm

Opaco

Lucido

CARTE



C1 / C2

CARTA

Cartoncino Opaco 200gr

Cartoncino Effetto Stucco 350gr

TELE CANVAS



T1/T2 - TI1/TI2

TELE

Tela Semi Opaca 270gr

Tela Tradizionale 70% Cotone 340gr

Supporto Rigido

Supporto rigido Bianco
3mm di spessore.

Lucido o Opaco.

Tradizionale

Cartoncino Opaco
Tradizionale 200gr

Stucco

Cartoncino Tradizionale
**Materico con incisioni a
rilievo ed in incavo.**

Effetto Stucco 350gr.

Tela Semi Opaca

Canvas 270gr

Indicato per soggetti
Grafici e Fotografici,
ottima resa del colore.

Tradizionale Cotone

Canvas Tradizionale
70% Cotone 340gr

Aspetto Artistico, ottima per
soggetti pittorici, astratti o
in tutte le opere in cui
si voglia un'effetto naturale

C1 - Cartoncino Opaco 200gr

C2 - Cartoncino Effetto Stucco 350gr

T1 - Tela Canvas Semi Opaca 270gr

T2 - Tela Canvas 70% Cotone 340gr

TI1 - Tela Intelaiata con Canvas Semi Opaca 270gr

TI2 - Tela Intelaiata con Canvas 70% Cotone 340gr

R1 - Supporto rigido Bianco 3mm di spessore

Lucido o Opaco

TELE INTELAIATE

Per le Tele Intelaiate, puoi scegliere lo spessore di 1,5cm o il telaio Gallery da 3,5cm di spessore.



Telaio in Abete Italiano

Le tele intelaiate sono sempre consegnate con bordo Mirror.

TRE BORDI PER LE TELE ARROTOLATE



T1 - Tela Canvas Semi Opaca 270gr

T2 - Tela Canvas Tradizionale 70% Cotone 340gr



M Bordo Mirror

La Tela Stampata con il **Bordo Mirror** e l'abbondanza, viene consegnata arrotolata.



N Bordo Nero

La Tela Stampata con il **Bordo Nero** e l'abbondanza, viene consegnata arrotolata.



B Bordo Bianco

La Tela stampata con il **Bordo Bianco** e l'abbondanza, viene consegnata arrotolata.

Ogni cliente deve comunicare il bordo che desidera tra i tre disponibili.
Nel caso in cui non venga comunicato, verrà scelto il bordo Mirror.

DUE CARTE, TRADIZIONALE E STUCCO

Stucco 350gr

Materico con incisioni a rilievo ed in incavo.


Aspetto Artistico,
ottimo per astratti
e soggetti pittorici.




Opaco 200gr

**Cartoncino Opaco
Tradizionale.**

Aspetto Pulito,
ottima resa cromatica.




C2 - Cartoncino Effetto Stucco 350gr



C1 - Cartoncino Opaco 200gr

SUPPORTO RIGIDO



Supporto Rigido

Supporto rigido Bianco
3mm di spessore.

Lucido o Opaco.

R1 - Supporto rigido Bianco 3mm di spessore - Lucido o Opaco

Ogni cliente deve comunicare la finitura del supporto rigido se Opaca o Lucida.
Nel caso in cui non venga comunicato, verrà scelta la finitura Opaca.

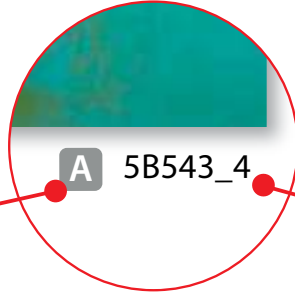
1



A 5B543_4


2

Gruppo di
Appartenenza



Codice
Soggetto

3



4



Tradizionale Cotone

Canvas Tradizionale
70% Cotone 340gr

Aspetto Artistico, ottima per
soggetti pittorici, astratti o
in tutte le opere in cui
si voglia un'effetto naturale

Esempio, Come ordinare la stampa:

9EA15_3 / T2 / M / 70x70

Codice
Soggetto

Codice
Supporto

Tipo di
Bordo

Dimensione



COME SCEGLIERE SOGGETTO e DIMENSIONI

HOW TO CHOOSE SUBJECT AND SIZE

1

Scegli il Soggetto

Individua il **Gruppo di Appartenenza**

2

Gruppi: **A** **B** **C** **D** **E**

3

Controlla la **Guida alle Misure di Stampa** e scegli la **Dimensione**

4

Scegli il Supporto

Esempio, Come ordinare la stampa:


9EA15_3 / T2 / M / 70x70

Codice
Soggetto

Codice
Supporto

Tipo di
Bordo

Dimensione



A	30x30	
	40x40	
	50x50	
	70x70	
	90x90	
	100x100	
	120x120	
135x135		

A 9EA15_3

La **Lettera** di fianco al codice ti aiuta a capire le **Misure di Appartenenza**.





Fine Art Collection 1



Animali/Animals



ESEMPI DI PRESENTAZIONE.

PER LA SCELTA PERFETTA, RIVOLGITI AL TUO NEGOZIO DI FIDUCIA, SAPRÀ CONSIGLIARTI LA SOLUZIONE IDEALE PER TE.

Animali / Animals



STAMPA SU CARTONCINO STUCCO 70X70CM



STAMPA SU CARTONCINO 50X70CM



A F6DDCA



A DDEFAE



A D21C58



223CB4 **B**



FE34D7 **A**



1494B5 **A**



FB3BEF **A**





B 953C-3



A 9D0354



A 82EB-2



A 82EB-1



648C0E **A**



82EB-3 **A**



82EB-0 **A**



A 6EFDEF



A AF7808



953C-1 B



7802CC A



91E92B A



DCCC1C A



A FDA0-3



A D394-0



A FDA0-0



A FDA0-2



8A2F-1 **A**



8A2F-2 **A**



8A2F-0 **A**



840E-3 **A**



840E-2 **A**



840E-1 **A**



B 4495-0



A 6409-0



B 4495-3



A 9BBD-1



4495-2 **A**



9BBD-3 **A**



9BBD-2 **A**



9BBD-3 **D**





A 6409-1



C 6409-2



A 6409-3





AC0B-1 **B**



0B38A9 **A**






A ACOB-2



A 2145-0



A ACOB-3



A 2145-2





002A-1 A



002A-0 A



002A-2 A



A BAF2-3



A 00A3-0



C 00A3-1





93F2-2 A



93F2-3 A



93F2-1 A



C83D-0 A



A F10D-2



B 002A-1



A F10D-1



B C83D-0



C83D-1 A



F10D-0 A



93F2-1 A



C83D-0 A



A C3D1-1



A B59D-3



B59D-2 **A**



1ED2-3 **C**



B59D-0 **A**





D 1ED2-1




C 1ED2-2





78B8-3 **D**




544E-1 **A**



544E-2 **A**



D F09DE5



7CFA-2 **D**



D82C-0 **D**



3553-3 **B**



B 3553-1



B 3553-2



63B9-2 B





A 9704-2



A 2BEE-2



A 061F-2



D067-0 **A**



D067-1 **A**



D067-3 **A**



D067-3 **A**



A 976A-3



A 976A-1



A 65665F



A 976A-2



info@oculisart.it - www.oculisart.it

Numero Verde
800-090389

Oculis Srl